

# ZELENA TAČKA

KNJIGA PRAVILA ZA UPOTREBU SIMBOLA  
"ZELENA TAČKA" NA AMBALAŽI PROIZVODA



## UVOD

Simbol Zelene tačke je međunarodno zaštićen i dobro poznat znak. Ove preporuke služe tome da pomognu kompanijama koje koriste Zelenu tačku na ambalaži svojih proizvoda - na osnovu validnog licenciranog dogovora sa autorizovanom nacionalnom organizacijom za ponovno iskorišćenje- da koriste simbol na pravi način.

## DEFINICIJA

Bilo kakvo pozivanje na simbol „Zelene tačke“ na pakovanju proizvoda mora biti u saglasnosti sa definicijom koja sledi, a koja proizilazi iz statuta samog simbola, i koja treba da spreči bilo kakve netačne reprezentacije simbola.

## ZVANIČNA DEFINICIJA:

Znak „Zelena tačka“ na pakovanju znači da je za takvo pakovanje plaćena finansijska nadoknada nacionalnoj organizaciji za ponovno iskorišćenje, koja je uspostavljena u dogovoru sa principima koji su definisani u Evropskoj Direktivi broj 94/62, i u skladu sa odgovarajućim nacionalnim zakonom.

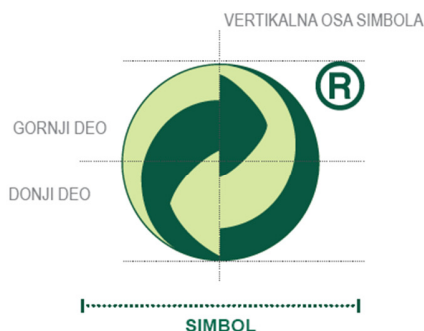
## OSNOVNI PRINCIPI KORIŠĆENJA

### A) Vidljivost

Simbol bi trebalo da bude momentalno prepoznatljiv potrošačima - zbog čega on mora biti jasno vidljiv i lak za čitanje.

### B) Grafički izgled simbola


Zelena tačka je krug koji sadrži dve strele, međusobno izuvijane oko vertikalne ose. Centralna osa mora biti vertikalna u odnosu na tekst na pakovanju. U svojoj standardnoj formi, ona takođe sadrži simbol ®, što znači da je simbol Zelene tačke registrovan znak. Simbol „®“ nije obavezan element, već preporuka.



### C) Institucionalizovane boje

Strela koja je usmerena ka levoj strani je svetlo zelena - Pantone 366C.

Strela koja je usmerena ka desnoj strani je tamno zelena - Pantone 343C.



**Pantone® 343 C**

c: 100 m: 000 y: 069 k: 060

r: 000 g: 088 b: 061

STRELICA USMERENA KA DESNOJ STRANI  
(tamna boja obavezna)



**Pantone® 366 C**

c: 018 m: 000 y: 047 k: 000

r: 208 g: 228 b: 166

STRELICA USMERENA KA LEVOJ STRANI  
(svetla boja obavezna)

### D) Upotreba pozadine u boji

Upotreba boja Pantone 366C i Pantone 343C ili ekvivalentne 4 boje nije obavezna, ali je preporučljiva ako je marka ili pakovanje odštampano u 4 boje. U ostalim slučajevima, simbol može biti i neke druge boje na beloj ili pozadini u boji.



Crna na beloj pozadini



Bilo koja boja na beloj ili transparentnoj pozadini



Upotreba zvaničnih boja na pozadini koja je u kontrastu




Bela na jednobojnoj pozadini

### E) Upotreba na fotografskoj pozadini

Zelena tačka bi trebalo da bude što je više moguće u kontrastu sa fotografskim pozadinama, koje bi poželjno išle od srednje do tamne.

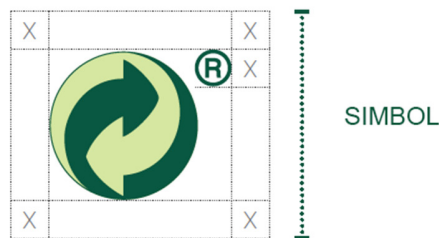
Kako bi se osigurala jasnoća simbola, bela može biti upotrebljena zajedno sa pozadinom crne boje.

Simbol može da se koristi kao što je prikazano ispod.



#### F) Margine koje okružuju

Minimum margina koje okružuju je uspostavljen sa ciljem da se obezbedi jasnoća i integritet simbola Zelene tačke. Gde god je to moguće, ove margine bi trebalo da budu šire.



#### G) Restrikcije

Simbol Zelene tačke ne može biti promenjen. On mora biti korišćen u svojim punim, pravim proporcijama i bojama.

Nijedan drugi tekst ili grafika nisu dozvoljeni u vezi sa simbolom.

Bilo kakve promene u ovim pravilima iz tehničkih ili zakonskih razloga moraju biti uključene u pisanom dodatku ugovora sa nacionalnom organizacijom koja zastupa pravo korišćenja Zelene tačke.

## PRIMERI NEISPRAVNOG KORIŠĆENJA ZNAKA ZELENE TAČKE



Neispravne zvanične boje



Obrnute boje



Tri različite boje, gde simbol nije prave zvanične boje



Upotreba senčenja i efekata



Nepravilna proporcija među elementima



Upotreba drugih reči ili elemenata na simbolu



Nepravilne margine koje okružuju

### H) Veličina

Standardna visina od 10mm je preporučena da osigura to da je simbol Zelene tačke prepoznatljiv i vidljiv.

Minimalna visina je 6mm.

NB: Kontaktirajte nacionalnu organizaciju koja zastupa pravo korišćenja Zelene tačke, ukoliko Vam je potrebno da koristite veličinu manju od dozvoljenog minimuma.



10mm - preporučeni minimum




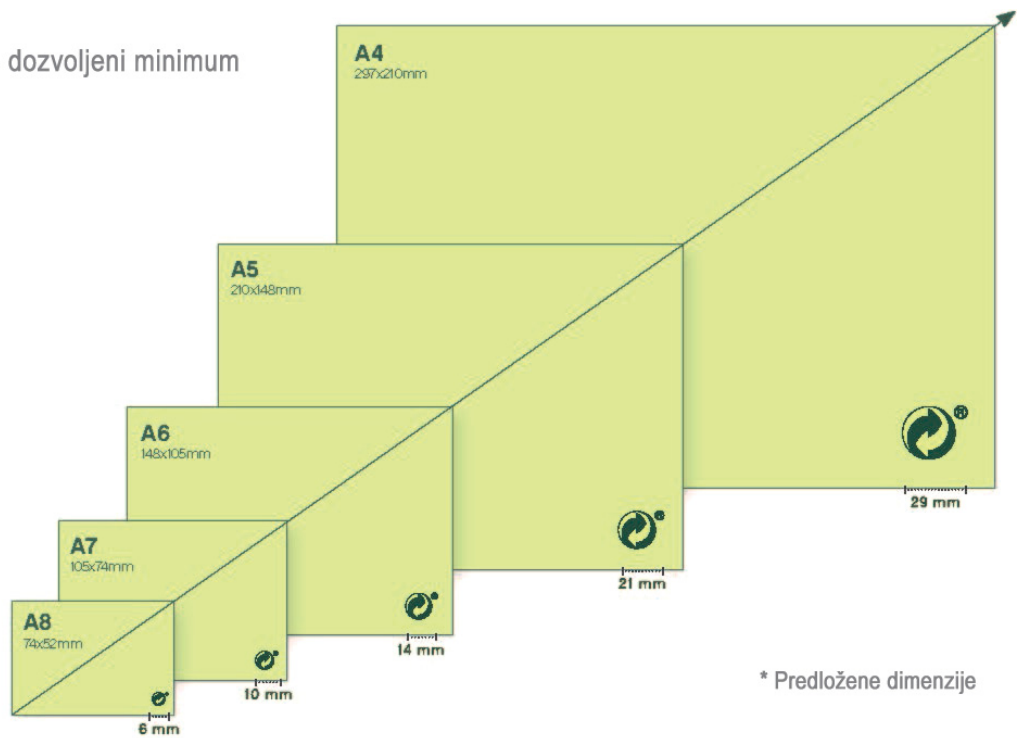
6 mm - dozvoljeni minimum

.....  
SIMBOL

### I) Dimenzije i proporcije

Simbol Zelene tačke mora biti momentalno prepoznatljiv potrošačima. Shodno tome, kako bi se osiguralo to da on može biti lako vidljiv i pročitano, sledeće proporcije bi trebalo da slede.\*

 6 mm - dozvoljeni minimum



\*Kontaktirajte nacionalnu organizaciju koja zastupa pravo korišćenja Zelene tačke ukoliko Vam je potrebno da koristite veličinu manju od dozvoljenog minimuma.