

# МАЛА ШКОЛА РЕЦИКЛАЖЕ



Упиши своје име и презиме

Упиши назив своје школе







Обоји ме...

# Како да сачуваш планету?

НЕ КОРИСТИ  
ПЛАСТИЧНЕ КЕСЕ!  
УМЕСТО ТОГА  
УВЕК НОСИ СВОЈУ  
ПЛАТНЕНУ.



# РЕЦИКЛАЖНИ ЛАВИРИНТ



Моја кућа

старт




Користећи оловку, прати стазу од твоје куће до канте за амбалажни отпад.

Сакупи пет предмета које треба да убациш у канте и рециклираш.

Али обрати пажњу! Један предмет је сувишан. Њега заокружи.




Контејнери за амбалажни отпад

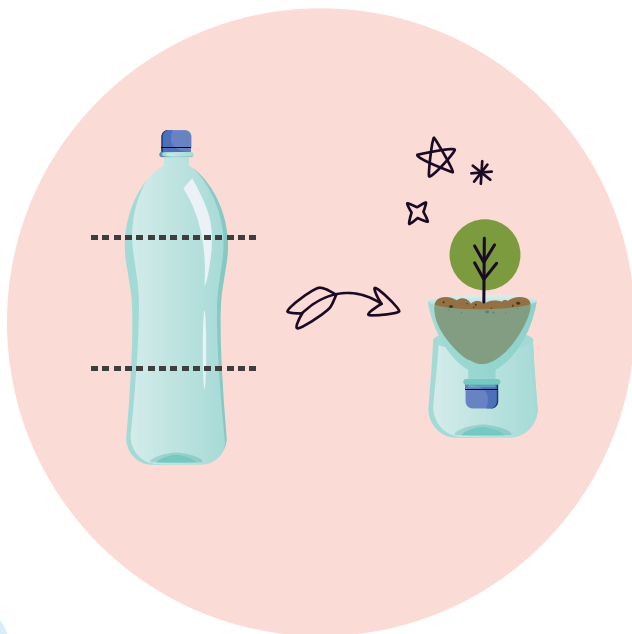


# СВЕ МОЖЕШ ПОНОВО ДА ИСКОРИСТИШ, САМО ТИ ТРЕБА МАШТА И СПРЕТНЕ РУКЕ

Испробај један од наших предлога:




Исеци празну  
пластичну флашу  
и направи  
мини башту.




Стара чизма?  
Одлична саксија!  
Напуните је земљом  
и засадите биљку.

Тетра Пак амбалажа?  
Прегршт идеја нуди вишеслојна  
картонска амбалажа.



Саксија и држач за оловке  
су само неки од њих.

Кућица за птичице?  
Што да не.



ПАПИР И  
КАРТОН ШТЕДИ И  
РЕЦИКЛИРАЈ ДА  
СПАСИШ ШТО ВИШЕ  
ДРВЕЋА



Како да  
сачуваш  
планету?







# ОВАКО **ЈА** ШТИТИМ НАШУ ПЛАНЕТУ

(МЕСТО ЗА ТВОЈ ЦРТЕЖ)

---

---

---

---

---

---

---

---

---

---

(НАПИШИ КАКО)



Како да  
сачуваш  
планету?

САКУПИ ШТО  
ВИШЕ ПЛАСТИЧНИХ  
ФЛАША И ЛИМЕНКИ И  
ОДЛОЖИ У ПРАВУ  
КАНТУ.



# ОД ЧЕГА СЕ АМБАЛАЖА ПРАВИ



Линијом повежи амбалажни отпад са главним састојком од ког је направљен.

**Напомена:** Један од предмета се састоји од 3 врсте материјала. Повежи их све.





НЕ ЗАБОРАВИ  
ДА РЕЦИКЛИРАШ

